

A linha Matador MAX oferece subwoofers de 12" e 15" desenvolvidos especialmente para reproduzir as mais baixas frequências do espectro de áudio, ou seja, a faixa dos subgraves e suportar potência de 1.600W MAX com grande deslocamento linear do cone. Possuem bobina dupla de 2 ohms que podem ser configuradas para impedância de 4 ohms (série), 1 Ohm (paralelo) ou 2 canais de 2 Ohms, permitindo um melhor aproveitamento do amplificador.

Para alcançar um alto grau de desempenho e confiabilidade, cada componente dos alto-falantes foi projetado utilizando tecnologia avançada, apresentando as seguintes características:

- Conjunto magnético, otimizado por elementos finitos, possui arruela rebaixada permitindo grandes deslocamentos nas baixas frequências e peça polar estendida para reduzir a distorção harmônica e melhorar a dissipação de calor.
- Bobina dupla 2+2 Ohms com forma em Fiberglass reforçada e enrolada com fio de alumínio revestido com verniz especial para suportar às altas temperaturas.
- O cone não prensado e impregnado com resinas especiais oferece grande rigidez aos elevados esforços mecânicos garantindo maior linearidade na resposta de frequência. Além disso recebe um tratamento superficial brilhante na cor preta conferindo um ótimo acabamento.
- A garnição, confeccionada em borracha envolve a carcaça proporcionando a vedação do produto na caixa acústica.
- Protetor do conjunto magnético confeccionada em polipropileno confere robustez ao produto.

A exposição a níveis de ruído além dos limites de tolerância especificados pela Norma Brasileira NR 15 - Anexo 1\*, pode causar perdas ou danos auditivos. A Selenium não se responsabiliza pelo uso indevido de seus produtos. (\*Portaria 3214/78).

### ESPECIFICAÇÕES TÉCNICAS

Diâmetro nominal	380 (15)	mm (in)
Impedância nominal	2+2	Ω
Impedância mínima @ 79 Hz.	4,6	Ω
Potência		
Programa musical <sup>1</sup>	1600	W
RMS (NBR 10.303) <sup>2</sup>	800	W
AES <sup>3</sup>	800	W
Sensibilidade (1W@1m) média entre 50 e 250 Hz	90	dB SPL
Compressão de potência @ 0 dB (pot. nom.)	9,33	dB
Compressão de potência @ -3 dB (pot. nom.)/2	6,82	dB
Compressão de potência @ -10 dB (pot. nom.)/10	2,73	dB
Resposta de frequência @ -10 dB	37 a 2.000	Hz

<sup>1</sup> Especificações para uso de programa musical e de voz, permitindo distorção harmônica máxima no amplificador de 5%, sendo a potência calculada em função da tensão na saída do amplificador e da impedância nominal do transdutor.

<sup>2</sup> Norma Brasileira NBR 10.303, com a aplicação de ruído rosa durante 2 horas ininterruptas.

<sup>3</sup> Norma AES (100 - 1000 Hz).

### PARÂMETROS DE THIELE-SMALL

Fs (frequência de ressonância)	30,8	Hz
Vas (volume equivalente do falante)	160,42	l
Qts (fator de qualidade total)	0,63	
Qes (fator de qualidade elétrico)	0,69	
Qms (fator de qualidade mecânico)	8,2	
ηo (eficiência de referência em meio espaço)	0,65	%
Sd (área efetiva do cone)	0,0830	m <sup>2</sup>
Vd (volume deslocado)	477,0	cm <sup>3</sup>
Xmáx (deslocamento máx. (pico) c/ 10% distorção)	5,75	mm
Xlim (deslocamento máx. (pico) antes do dano)	28,0	mm

Condições atmosféricas no local de medição dos parâmetros TS:

Temperatura	23	°C
Pressão atmosférica	1.007	mb
Umidade relativa do ar	38	%

Parâmetros de Thiele-Small medidos após amaciamento de 2 horas com metade da potência NBR.

É admitida uma tolerância de ± 17% nos valores especificados.

### PARÂMETROS ADICIONAIS

βL	12,25	Tm
Densidade de fluxo no gap	0,57	T
Diâmetro da bobina	75,0	mm
Comprimento do fio da bobina	30,6	m
Coefficiente de temperatura do fio (α25)	0,00372	1/°C
Temperatura máxima da bobina	290	°C
θvc (temperatura máx. da bobina/potência máx.)	0,36	°C/W
Hvc (altura do enrolamento da bobina)	21,0	mm
Hag (altura do gap)	9,5	mm
Re (resistência da bobina)	3,49	Ω
Mms (massa móvel)	152,6	g
Cms (compliance mecânica)	180,0	μm/N
Rms (resistência mecânica da suspensão)	3,59	kg/s

### PARÂMETROS NÃO-LINEARES

Le @ Fs (indutância da bobina na ressonância)	5,69	mH
Le @ 1 kHz (indutância da bobina em 1 kHz)	2,74	mH
Le @ 20 kHz (indutância da bobina em 20 kHz)	1,46	mH
Red @ Fs (resistência de perdas na ressonância)	0,297	Ω
Red @ 1 kHz (resistência de perdas em 1 kHz)	8,11	Ω
Red @ 20 kHz (resistência de perdas em 20 kHz)	139,72	Ω
Krm (coeficiente da resistência de perdas)	0,2	Ω
Kxm (coeficiente da indutância da bobina)	17,2	mH
Erm (expoente da resistência de perdas da bobina)	0,95	
Exm (expoente da indutância da bobina)	0,79	

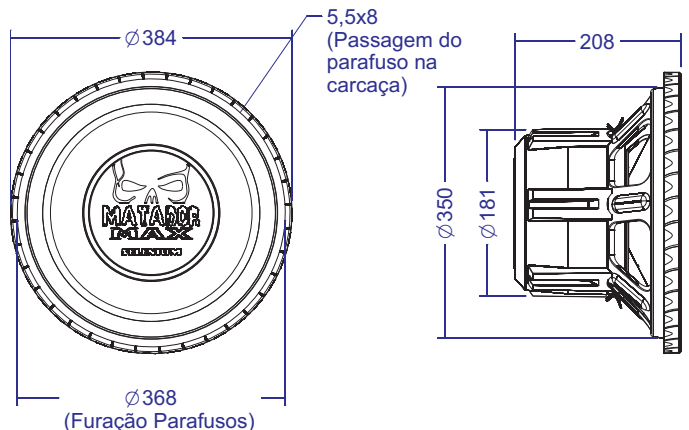


### INFORMAÇÕES ADICIONAIS

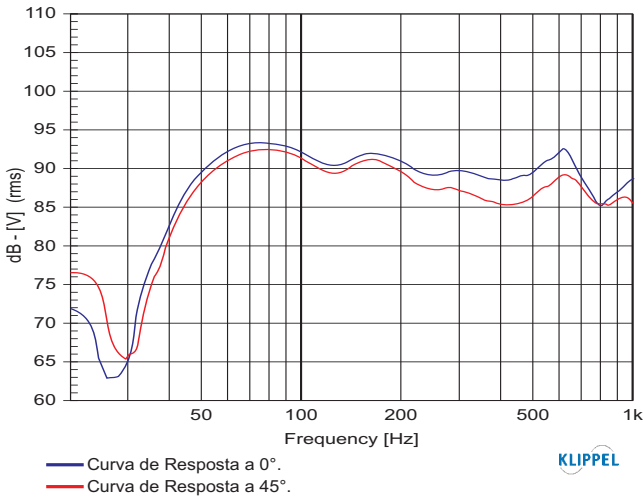
Material do ímã	Ferrite de bário
Peso do ímã	1.600 g
Diâmetro x altura do ímã	169 x 19 mm
Peso do conjunto magnético	5.000 g
Material da carcaça	Aço
Acabamento da carcaça	Pintura epoxi, cor preta
Material do fio da bobina	Alumínio
Material da fôrma da bobina	Fibra de Vidro
Material do cone	Celulose
Volume ocupado pelo falante	7,4 l
Peso líquido do falante	6.240 g
Peso total (incluindo embalagem)	7.240 g
Dimensões da embalagem (C x L x A)	41,5 x 40,7 x 24,0 cm

### INFORMAÇÕES PARA MONTAGEM

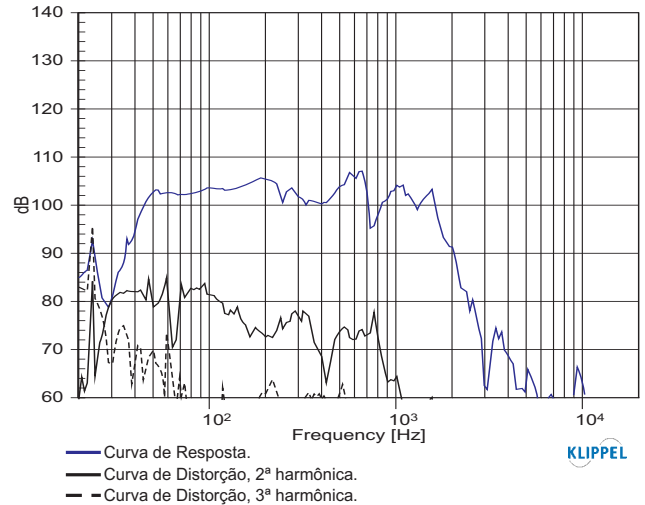
Número de furos de fixação	8
Diâmetro dos furos de fixação	5,5x8 mm
Diâmetro do círculo dos furos de fixação	368 mm
Diâmetro do corte para montagem frontal	352 mm
Diâmetro do corte para montagem traseira	348 mm
Tipo do conector	Soldável
Polaridade	Tensão + no (+): deslocamento p/ frente
Distância mín. entre parede da caixa e a traseira do falante	N/A



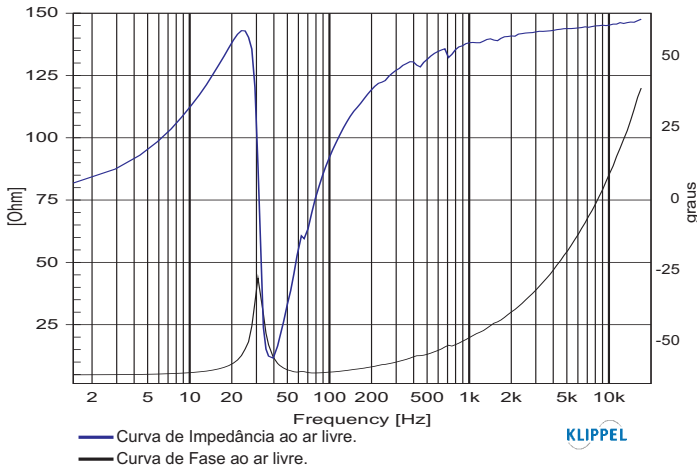
**CURVAS DE RESPOSTA (0° e 45°) NA CAIXA DE TESTE, EM CÂMARA ANECÓICA, 1 W / 1 m**



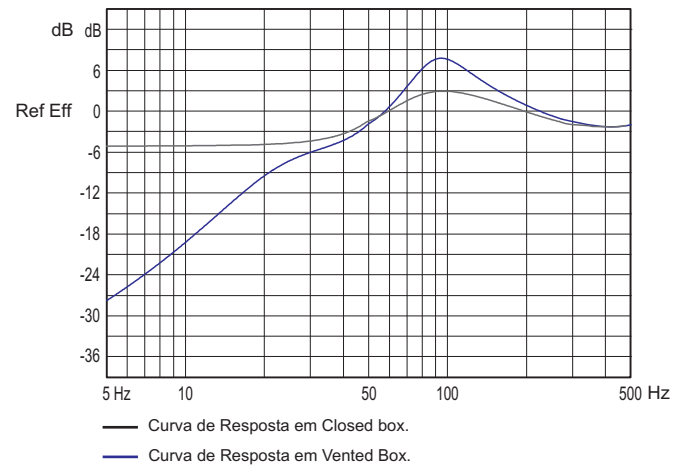
**CURVAS DE DISTORÇÃO HARMÔNICA A 10% DA POTÊNCIA NBR NA CAIXA DE TESTE, EM CÂMARA ANECÓICA, A 1 m**



**CURVAS DE IMPEDÂNCIA E FASE AO AR LIVRE**



**CURVA DE RESPOSTA SIMULADA EM SOFTWARE**



**CAIXAS ACÚSTICAS SUGERIDAS**

MODELOS	CLOSED BOX		VENTED BOX		
	Volume Interno (litros)	Volume Interno (litros)	Duto (s)		
			Qtde	Diâm. x Comp. (cm)	
12SW12ADVC 15SW12ADVC	35 50	40 55	2 2	10 x 22 10 x 25	

Os volumes sugeridos de caixas referem-se a um único alto-falante, já incluso o volume ocupado pelo mesmo e pelo(s) duto(s).

Para caixas com mais de um alto-falante, deve-se multiplicar o volume sugerido e duto(s) pela quantidade de alto-falantes e construí-las com câmaras separadas (divisória interna).

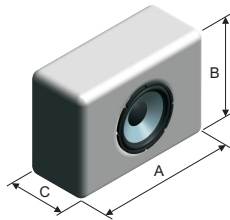
Os volumes sugeridos de caixas consideram o reforço de graves introduzido pelo interior do veículo, com o porta-malas fechado.

**INSTRUÇÕES PARA CÁLCULO DO VOLUME (INTERNO) DE CAIXA ACÚSTICA**

**CAIXA RETANGULAR**

$$\text{Volume interno} = \frac{A \times B \times C}{1000}$$

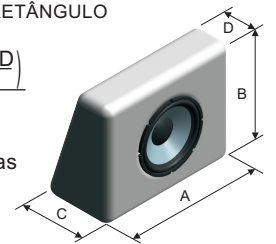
As dimensões A, B e C são internas (em cm) e o resultado da fórmula do volume interno é dado em litros.



**CAIXA TRAPÉZIO RETÂNGULO**

$$\text{Volume interno} = \frac{A \times B \times \left(\frac{C+D}{2}\right)}{1000}$$

As dimensões A, B C e D são internas (em cm) e o resultado da fórmula do volume interno é dado em litros.



**CAIXA DE TESTE UTILIZADA**

Caixa bass reflex c/ 2 dutos ø 10 cm e 2 cm de comprimento, volume interno de 64 litros.