



WOOFER 8PW7

Woofer de 8" profissional desenvolvido para atender as mais diversas necessidades de sonorização de médios e pequenos ambientes, apresentando excelente desempenho na reprodução de médias e baixas frequências.

Indicado para reforço de som em boates, clubes, salões, auditórios, conjuntos musicais e também para caixas monitoras.

A sua grande eficiência na reprodução sonora deve-se à excelente combinação de seus componentes:

- O cone leve fabricado com fibras longas e a suspensão em tecido impregnado proporcionam ao conjunto móvel grande estabilidade, alto rendimento e baixa distorção.

- A bobina móvel é fabricada com fio resistente a altas temperaturas e enrolada em fôrma de Kapton®.

- A carcaça em chapa de aço reforçada, com pintura epoxi, confere ao conjunto elevada resistência mecânica.

- O uso de adesivos de alta resistência garante aos componentes uma ótima colagem e durabilidade.

*A exposição a níveis de ruído além dos limites de tolerância especificados pela Norma Brasileira NR 15 - Anexo 1, pode causar perdas ou danos auditivos. A Selenium não se responsabiliza pelo uso indevido de seus produtos. (*Portaria 3214/78).*

ESPECIFICAÇÕES TÉCNICAS

Diâmetro nominal:	203 (8) mm (in)
Impedância nominal:	8 Ω
Impedância mínima @ 258 Hz:	7,0 Ω
Potência	
PEAK:	560 W
Programa Musical ¹ :	300 W
RMS ² :	140 W
AES ³ :	140 W
Sensibilidade (1W@1m) média entre 100 e 6000 Hz:	93 dB SPL
Compressão de potência @ 0 dB (pot. nom.):	3.0 dB
Compressão de potência @ -3 dB (pot. nom.)/2:	2.7 dB
Compressão de potência @ -10 dB (pot. nom.)/10:	0.5 dB
Resposta de frequência @ -10 dB:	70 a 8.000 Hz

¹ Especificações para uso de programa musical e de voz, permitindo distorção harmônica máxima no amplificador de 5%, sendo a potência calculada em função da tensão na saída do amplificador e da impedância nominal do transdutor.

² Norma Brasileira NBR 10.303, com a aplicação de ruído rosa durante 2 horas ininterruptas.

³ Norma AES (100 - 1000 Hz).

PARÂMETROS DE THIELE-SMALL

Fs (frequência de ressonância):	79 Hz
Vas (volume equivalente do falante):	21 l
Qts (fator de qualidade total):	0.81
Qes (fator de qualidade elétrico):	1.03
Qms (fator de qualidade mecânico):	3.7
ηo (eficiência de referência em meio espaço):	1.00 %
Sd (área efetiva do cone):	0,02500 m ²
Vd (volume deslocado):	58.8 cm ³
Xmáx (deslocamento máx. (pico) c/ 10% distorção):	2.35 mm
Xlim (deslocamento máx. (pico) antes do dano):	8.0 mm
Condições atmosféricas no local de medição dos parâmetros TS	
Temperatura:	25 °C
Pressão atmosférica:	1.047 mb
Umidade relativa do ar:	51 %

Parâmetros de Thiele-Small medidos após amaciamento de 2 horas com metade da potência NBR. É admitida uma tolerância de ± 15% nos valores especificados.

PARÂMETROS ADICIONAIS

βL:	7.3 Tm
Densidade de fluxo no gap:	1.04 T
Diâmetro da bobina:	32 mm
Comprimento do fio da bobina:	9.5 m
Coefficiente de temperatura do fio (α25):	0,00342 1/°C
Temperatura máxima da bobina:	293 °C
θvc (temperatura máx. da bobina/potência máx.):	2.34 °C/W
Hvc (altura do enrolamento da bobina):	11 mm
Hag (altura do gap):	6.3 mm
Re (resistência da bobina):	6.5 Ω
Mms (massa móvel):	16.7 g
Cms (compliance mecânica):	240 μm/N
Rms (resistência mecânica da suspensão):	0.6 kg/s

PARÂMETROS NÃO-LINEARES

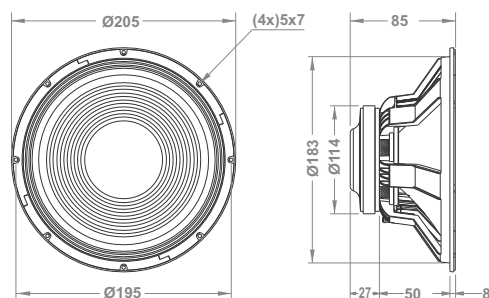
Le @ Fs (indutância da bobina na ressonância):	1.7264 mH
Le @ 1 kHz (indutância da bobina em 1 kHz):	0.6497 mH
Le @ 20 kHz (indutância da bobina em 20 kHz):	0.2044 mH
Red @ Fs (resistência de perdas na ressonância):	0.25 Ω
Red @ 1 kHz (resistência de perdas em 1 kHz):	2.275 Ω
Red @ 20 kHz (resistência de perdas em 20 kHz):	31.1 Ω
Krm (coeficiente da resistência de perdas):	1.1 mΩ
Kxm (coeficiente da indutância da bobina):	19 mH
Erm (expoente da resistência de perdas da bobina):	0.873
Exm (expoente da indutância da bobina):	0.614

INFORMAÇÕES ADICIONAIS

Material do ímã:	Ferrite de bário
Peso do ímã:	560 g
Diâmetro x altura do ímã:	115 x 14 mm
Peso do conjunto magnético:	1520 g
Material da carcaça:	Chapa de Aço
Acabamento da carcaça:	Pintura epoxi, cor preta
Material do fio da bobina:	Cobre
Material da fôrma da bobina:	Poliimida (Kapton®)
Material do cone:	Celulose fibra longa
Volume ocupado pelo falante:	0.6 l
Peso líquido do falante:	1780 g
Peso total (incluindo embalagem):	2000 g
Dimensões da embalagem (C x L x A):	21,8 x 21,8 x 10,7 cm

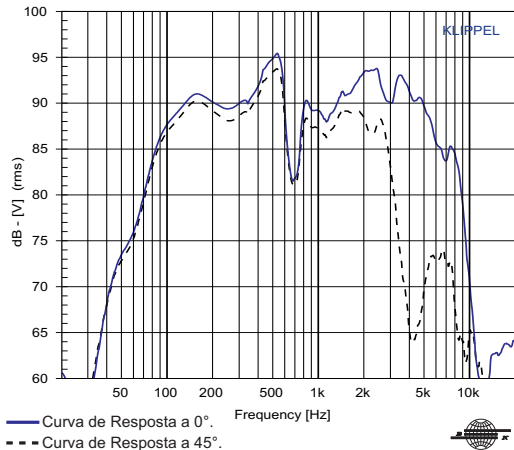
INFORMAÇÕES PARA MONTAGEM

Número de furos de fixação:	4
Diâmetro dos furos de fixação:	5 mm
Diâmetro do círculo dos furos de fixação:	194 mm
Diâmetro do corte para montagem frontal:	184 mm
Diâmetro do corte para montagem traseira:	180 mm
Tipo do conector:	Soldável
Polaridade:	Tensão + no borne vermelho: deslocamento p/ frente
Distância mín. entre parede da caixa e a traseira do falante	75 mm

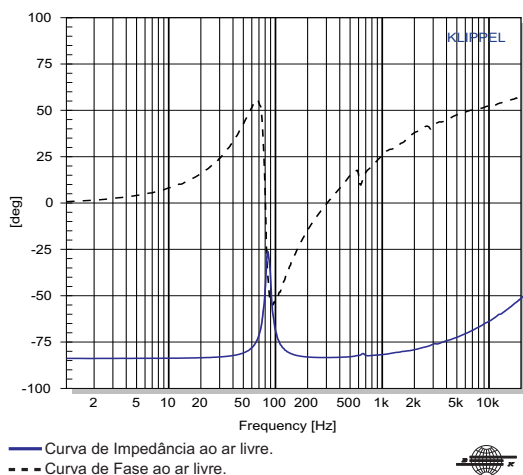


Dimensões em mm.

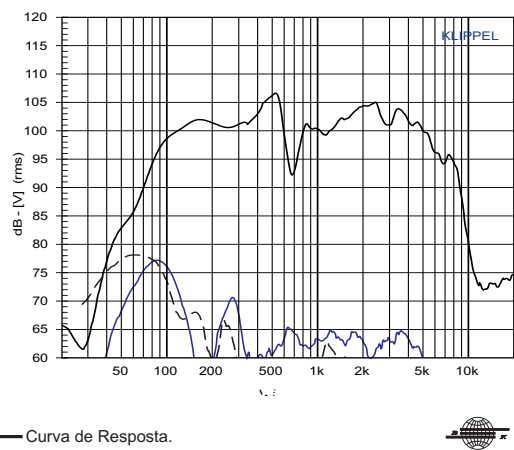
CURVAS DE RESPOSTA (0° e 45°) NA CAIXA DE TESTE EM CÂMARA ANECÓICA, 1 W / 1 m



CURVAS DE IMPEDÂNCIA E FASE AO AR LIVRE

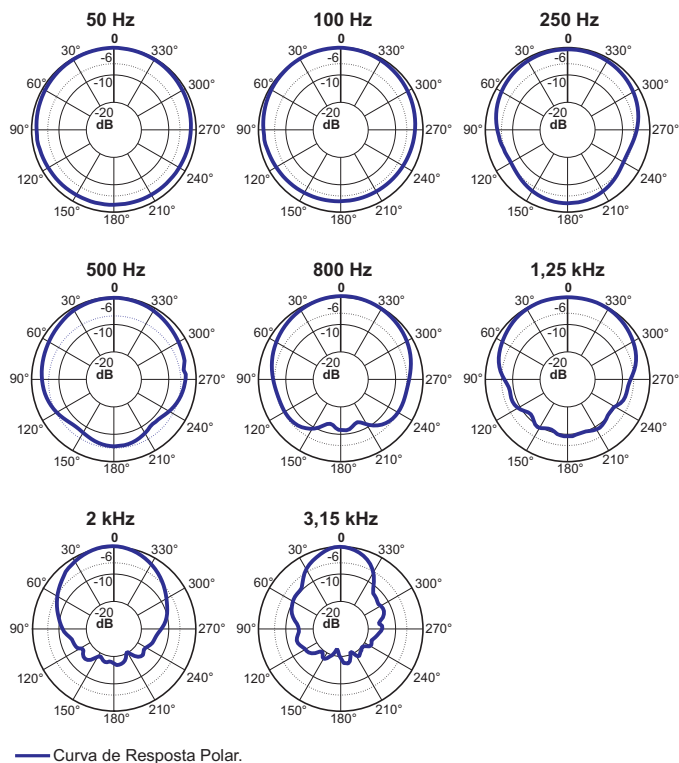


CURVAS DE DISTORÇÃO HARMÔNICA A 10% DA POTÊNCIA NBR NA CAIXA DE TESTE, EM CÂMARA ANECÓICA, A 1 m



CAIXA DE TESTE UTILIZADA
Caixa bass reflex c/ 1 duto ø 7,5 cm e 5 cm de comprimento, volume interno de 19 litros.

CURVA DE RESPOSTA POLAR



COMO ESCOLHER O AMPLIFICADOR

O amplificador deve ser capaz de fornecer o dobro da potência RMS do alto-falante. Este headroom de 3 dB deve-se à necessidade de acomodar os picos que caracterizam o sinal musical.

CALCULANDO A TEMPERATURA DA BOBINA

Evitar que a temperatura da bobina ultrapasse seu valor máximo é extremamente importante para a durabilidade do produto. A temperatura da bobina pode ser calculada através da equação:

$$T_B = T_A + \left(\frac{R_B}{R_A} - 1 \right) \left(T_A - 25 + \frac{1}{\alpha_{25}} \right)$$

T_A , T_B = temperaturas da bobina em °C.

R_A , R_B = resistência da bobina nas temperaturas T_A e T_B , respectivamente.

α_{25} = coeficiente de temperatura do condutor, a 25 °C.

COMPRESSÃO DE POTÊNCIA

A elevação da resistência da bobina com a temperatura provoca uma redução na eficiência do alto-falante. Por esse motivo, se, ao dobrarmos a potência elétrica aplicada, obtivermos um acréscimo de 2 dB no SPL ao invés dos 3 dB esperados, podemos dizer que houve uma compressão de potência de 1 dB.

COMPONENTES NÃO-LINEARES DA BOBINA

Devido ao acoplamento com a ferragem do conjunto magnético, a bobina dos alto-falantes eletrodinâmicos exibe um comportamento não-linear que pode ser modelado através de diversos parâmetros. Os parâmetros K_{rm} , K_{xm} , E_{rm} e E_{xm} , por exemplo, permitem calcular o valor da resistência e da indutância da bobina em função da frequência.